

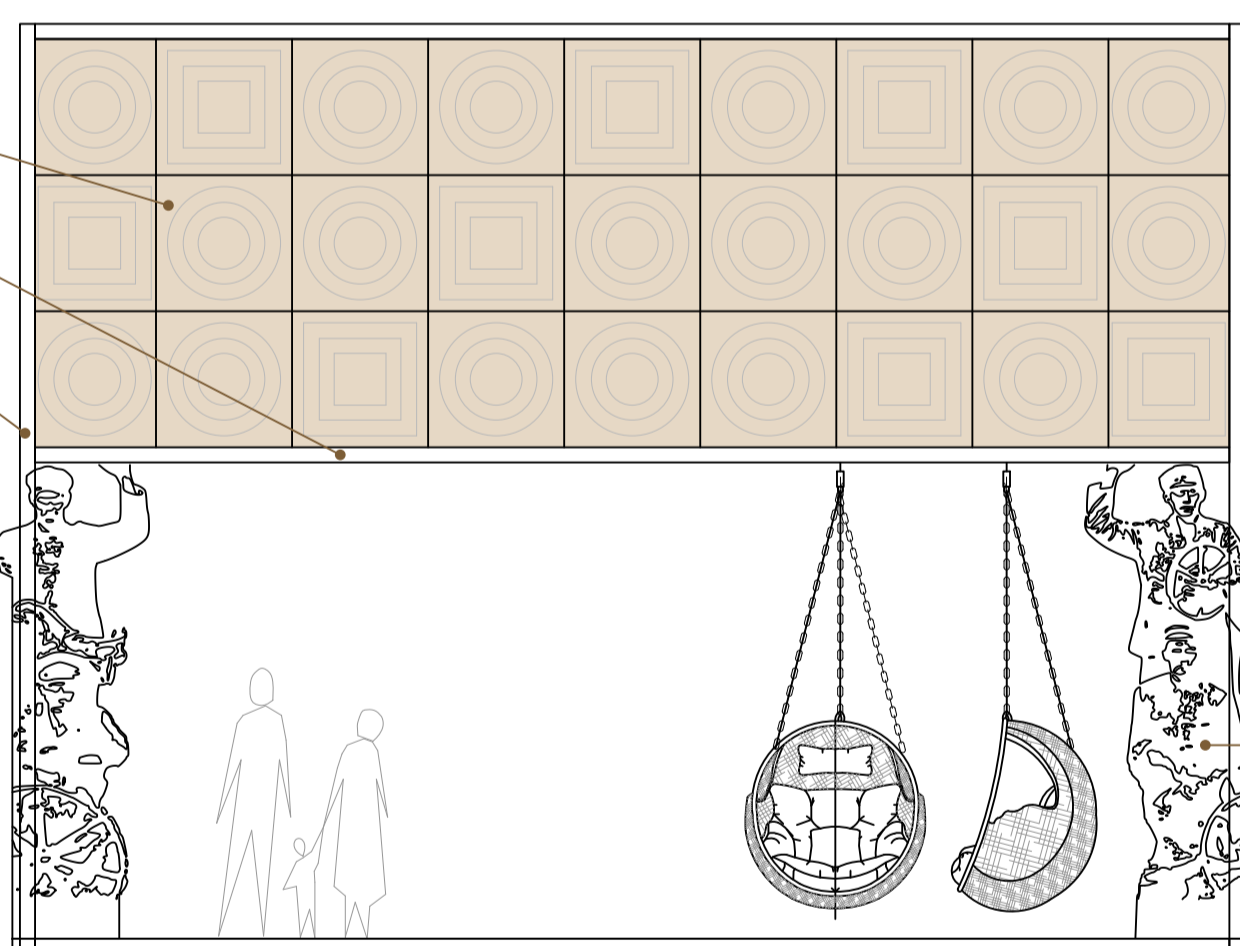
„Forma użytkowa – Rzuców 2025”

WIDOK ELEWACJI POWTARZALNEJ
skala 1:50


Konstrukcja zadaszenia
w formie struktury
przestrzennej z blachy

Rygle

Słupy stalowe



Kształt i struktura budowy
podwieszonoego sufitu posłużył
jako idea - pomysł na
konstrukcję zadaszenia



Żeliwne odlewy postaci - jako
wzór posłużyli pracownicy ze
zbiorowego zdjęcia robotników
odlewni żelaza



historyczne zdjęcie odlewni w Rzucowie

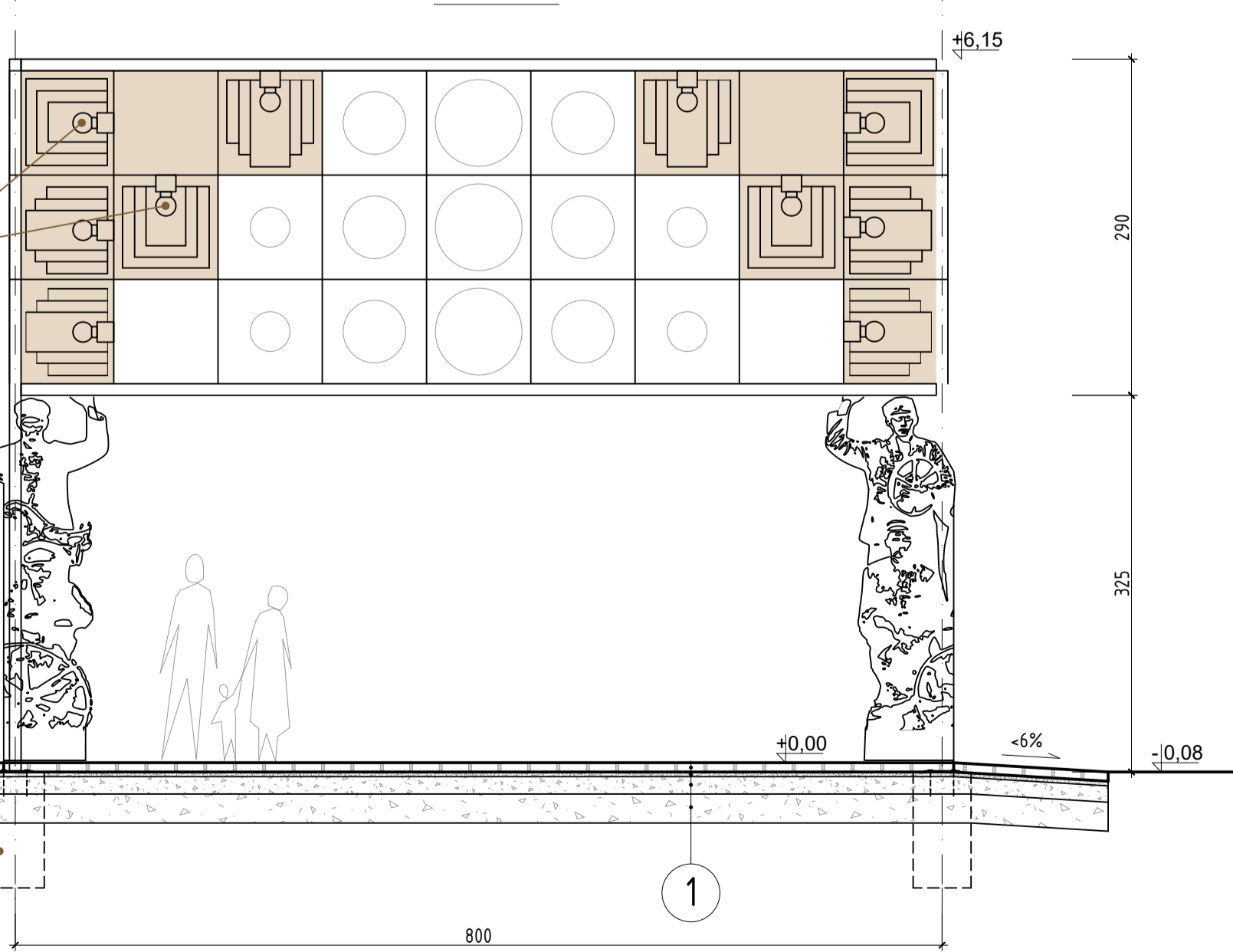
Przedmiotem opracowania jest koncepcja formy użytkowej w ramach konkursu „Forma użytkowa – Rzuców 2025”, której celem jest stworzenie współczesnej interpretacji tradycji odlewniczej, dostępnej i wspólnej dla ludzi, stworzenie miejsca spotkań i odpoczynku, które będzie łączyć pracowników zakładu i odwiedzających zakład w Rzucowie - jako współczesny symbol wspólnoty i przemysłowej historii i regionu.

PRZEKRÓJ A-A
skala 1:50

Oświetlenia wewnątrz i na
zewnątrz obiektu, sterowane
czujką zmierzchową

Podłoga na gruncie

Stopa fundamentowa



1 KONSTRUKCJA NAWIERZCHNI Z KOSTKI BET.

- 8 cm Kostka betonowa wibroprasowana szara
- 4 cm Kruszyna bazaltowa 0/4mm stabilizowane mechanicznie
- 15 cm Podbudowa z mieszanki niezwiązanej z kruszywem 0/31,5 C50/30
- 25 cm Warstwa ulepszonego podłoża z gruntu stabilizowanego spoiwem hydraulicznym o klasie wytrzymałości C15/2,0
- grunt rodzimy

RZUT PRZYZIEMIA
skala 1:50

